



Blumen



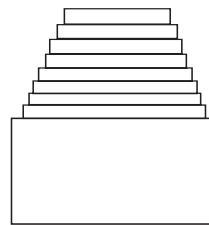
normale Blumen



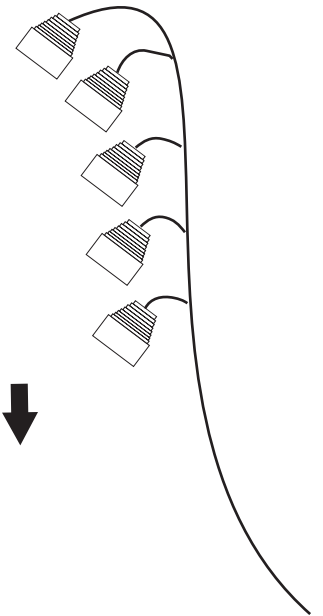
Blumen mit Außenkontur
z.B. Tulpen



glockenförmige Blumen
z.B. Maiglöckchen




Spirale trichterförmig aufziehen




1. Papierstreifen in
kleinen Abständen bis
zur Hälfte einschneiden



2. Aufrollen



3. Unterseite mit
Klebstoff fixieren



4. Die eingeschnittenen
Streifen nun spiral-
förmig von außen nach
innen umklappen

aufgefiederte Blumen
z.B. Crysanthemen

